

EXLABESA

ARCHITECTURE

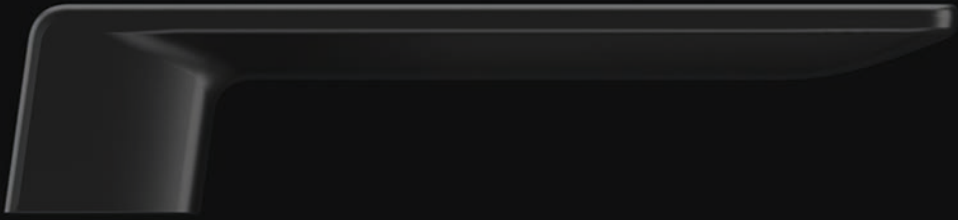
Massive. Beautiful.
Efficient.



Iconic



Massive. Beautiful.
Efficient.



Elegancia Minimalista

La sutileza de la línea recta otorga ligereza visual y coherencia al conjunto de la gama.

ICONIC es la gama de manillas, cremonas y complementos diseñada por Exlabesa para ofrecer una solución de cierre funcional y atractiva adaptada a las necesidades actuales del sector.

Una colección exclusiva que apuesta por una línea de diseño minimalista junto con la funcionalidad de un herraje de alto valor que aúna calidad y facilidad de uso.

Perfección Técnica

Ergonomía

El tamaño y la forma interior ofrecen facilidad y comodidad de uso. Leve inclinación del cuello para facilitar las aperturas exteriores.

Ligereza visual

El diseño minimalista otorga ligereza visual y atemporalidad. Sin tornillería ni piezas plásticas vistas.

Personalización y libertad creativa

Disponible en cualquier color de la carta RAL. Máxima garantías de calidad y durabilidad.

Instalación rápida y sencilla

Sencillo mecanizado de los perfiles. Piezas premontadas para facilitar el montaje y manillas con tapas giratorias que ocultan la tornillería.

Cremona

Para aperturas practicables y oscilobatientes.

Puntos destacados

Mecanismo sólido y robusto.
Posicionamiento firme a 90°.
Apertura suave.

Dimensiones

Ancho: 34 mm
Alto: 185 mm
Profundidad: 63 mm

Disponible en tres versiones:
estándar, con llave o extraíble.

Cremona con llave

Posibilidad de limitar la apertura a 90° para herrajes de maniobra.
Lógica y bloqueo en posición de cierre.

Cremona extraíble

Sistema con maneta clipable para poder usarla en aperturas oscilo.



Cremona con llave



Cremona extraíble

Manilla de puerta

Para puertas practicables.

Puntos destacados

Base y mecanismo metálico que aportan robustez y durabilidad.
Tapa de escudo giratoria para facilitar el montaje.
Ausencia de tornillos vistos.

Dimensiones

Ancho: 68 mm
Alto: 137 mm
Profundidad: 48 mm



Manilla cuadradillo

Para aperturas practicables,
oscilobatientes y correderas.

Puntos destacados

Sistema de seguridad antiefracción.
Tapa de escudo giratoria para facilitar
el montaje.
Ausencia de tornillos vistos.

Dimensiones

Ancho: 30 mm
Alto: 158 mm
Profundidad: 60 mm



Manilla acodada

Para puertas correderas.

Puntos destacados

Sistema de seguridad antiefracción.
Tapa de escudo giratoria para facilitar
el montaje.
Ausencia de tornillos vistos.

Dimensiones

Ancho: 40 mm
Alto: 185 mm
Profundidad: 48 mm

Versión de apertura
izquierda o derecha.




Tirador

Tirador interior y exterior para puertas correderas.

Dimensiones

Ancho: 45 mm
Alto: 182 mm
Profundidad: 45 mm



Manillón


Para puertas correderas elevables.

Puntos destacados

Facilidad de montaje.
Opción con y sin llave.
Posicionado robusto a 0° y 180°.
Esfuerzo reducido de giro.

Dimensiones

Ancho: 34 mm
Alto: 325 mm
Profundidad: 56 mm



Uñero

Para puertas correderas.

Puntos destacados

Inserción para los dedos de 12 mm para un agarre robusto.
Pre-rosgado oculto para fijación desde el interior.

Dimensiones

Ancho: 34 mm
Alto: 132 mm
Profundidad: 15 mm





Exlabesa Building Systems, S. A. U.

Campaña s/n - Valga
36645 - Pontevedra (Spain)
Tel. +34 986 556 277
ebs@exlabesa.com
www.exlabesa.com

QUALICOAT-SEASIDE

QUALIDECO

QUALANOD

ISO 9001

ISO 14001

ISO 45001